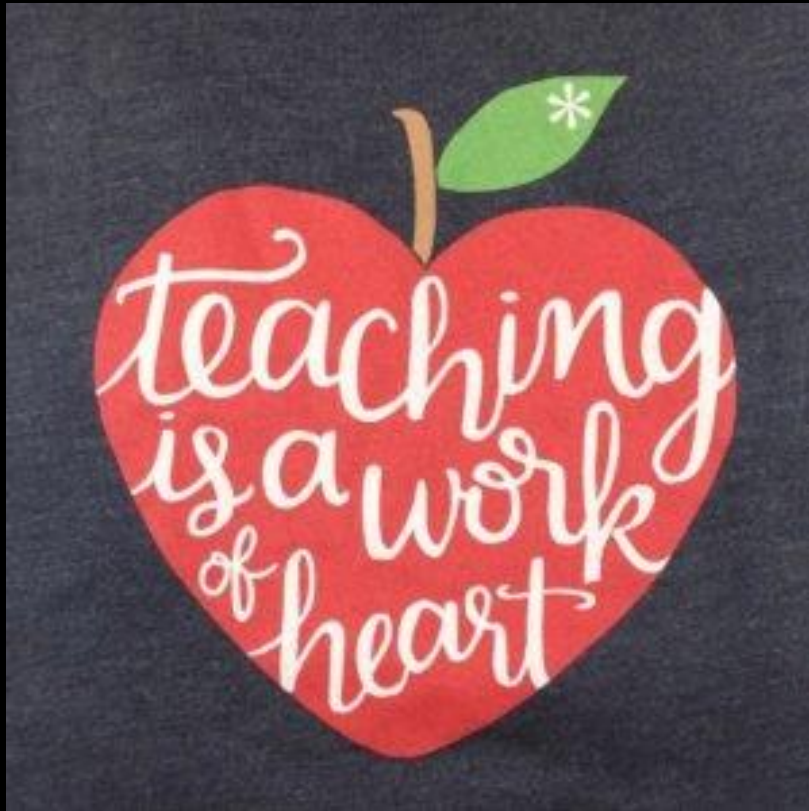



# ΚΑΛΕΣ ΠΡΑΚΤΙΚΕΣ ΠΕ06 Α/ΘΜΙΑΣ ΚΙΛΚΙΣ




“We paint like Vincent van Gogh” -  
Europeana Story of Implementation

- ▶ Όνομα εισηγητή: Μπαλή Παναγιώτα
- ▶ Σχολείο εισηγητή: 1<sup>ο</sup> Δημ. Σχ. Πολυκάστρου




# Σκοπός και Στόχοι της Εκπαιδευτικής Δράσης

- ▶ Γνωριμία με τον van Gogh και την τεχνική του (impasto)
- ▶ Παραγωγή γραπτού και προφορικού λόγου στα Αγγλικά
- ▶ Ζωγραφική με τέμπρες
- ▶ Χρήση web 2.0 εργαλείων
- ▶ Υλοποίηση εκπαιδευτικού σεναρίου της συναδέλφου από την Κροατία, Lidija Križanić
- ▶ Διαγωνισμός Europeana




# Που πραγματοποιήθηκε - Μαθητές/τριες που συμμετείχαν

- ▶ Σχολική τάξη στο Πολύκαστρο, Κιλκίς
- ▶ 4 μαθήματα (45 λεπτών)
- ▶ Τμήμα Ε1 (10 κορίτσια, 11 αγόρια)




# Περιγραφή της Εκπαιδευτικής Δράσης

- ▶ **Lesson 1:** Γνωριμία με τον van Gogh από τη σελίδα της [Europeana](#), [βίντεο](#) και [ppt](#) με τη ζωή του, περιήγηση στο μουσείο του van Gogh, συζήτηση, χωρισμός σε τρεις ομάδες με σκοπό να μελετήσουν τρεις πίνακες και να τους παρουσιάσουν στο επόμενο μάθημα ([Self-portrait | Europeana](#) , [Acacia in Flowers | Europeana](#), [The Cornshocks | Europeana](#))
- ▶ **Lesson 2:** [quiz](#) τη ζωή και το έργο του καλλιτέχνη, προφορική [παρουσίαση](#) των πινάκων προς μελέτη στο σπίτι, μελέτη τεσσάρων πινάκων από το σενάριο ([Vincent van Gogh: Bademon cvijet, 1890 - Σχέδια Google](#), [Vincent van Gogh: Suncokreti, 1889. - Σχέδια Google](#), [Vincent van Gogh: Žitno polje pod olujnim oblacima, 1890. - Σχέδια Google](#), [Vincent van Gogh: Žitno polje s vranama, 1890. - Σχέδια Google](#)), συζήτηση




# Περιγραφή της Εκπαιδευτικής Δράσης

- ▶ **Lesson 3:** [pair-matching game](#), ζωγραφική των πινάκων: οι δύο πίνακες ίδιο σχέδιο αλλά διαφορετικά χρώματα, οι δύο άλλοι διαφορετικά χρώματα και διαφορετικό σχέδιο εμπνευσμένο από τους αρχικούς πίνακες
- ▶ **Lesson 4:** [χρονογραμμή](#), [αξιολόγηση](#), ποιήματα-συναισθήματα-συννεφόλεξα σε [padlet](#)



# Αποτελέσματα της Εκπαιδευτικής Δράσης

- ▶ εξάσκηση προφορικού και γραπτού λόγου
- ▶ άψογη συνεργασία σε ομάδες
- ▶ γνωριμία με τον van Gogh και την τέχνη του
- ▶ ενδιαφέρον για μετέπειτα και περαιτέρω ενασχόληση
- ▶ εξάσκηση με web 2.0 εργαλεία
- ▶ Διάδοση του έργου στη σχολική κοινότητα και στις οικογένειες
- ▶ επιθυμία να επισκεφτούν το μουσείο του van Gogh







# Αξιολόγηση / Συζήτηση της Εκπαιδευτικής Δράσης

- ▶ Τελικά αποτελέσματα της δράσης
- ▶ νικητές του διαγωνισμού της Europeana
- ▶ δημοσίευση της εφαρμογής του σεναρίου στο Teaching with Europeana blog




# Φωτογραφικό υλικό





# Πίνακες





# Επί τω έργο

